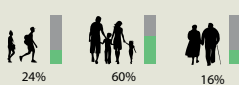



Bommelerwaard cijfers

Demografie

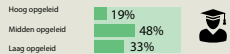
Leeftijdscategorieën



Huishoudensamenstelling (éénpersoons en meerpersoonshuishouden)




Opleidingsniveau beroepsbevolking



Economie

Economische structuur



Netto arbeidsparticipatie



Werkloosheid m/v



Inkomen



Gemiddels besteedbaar inkomen



Sociale omgeving

Weerbare inwoners



Eenzaamheid



Kinderen met kans op armoede



Jongeren met jeugdhulp



Veiligheid



Jeugdcriminaliteit



Woningen

Voorraad



Huurwoningen



Gemiddelde WOZ waarde



Zorg

Levensverwachting



Goed ervaren gezondheid



Mantelzorg

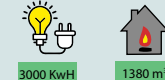


Vrijwilligers



Energie


Energieverbruik



Hernieuwbare energie



Score Luchtvoorraad



Duurzame brandstofpunten



CO2 uitstoot

CO2 uitstoot wegverkeer



Vervoerswijze anders dan per auto



Bekeken op 28-05 / 04-06 en 12-06

www.gemeentenatlas.nl
www.waarstaatjegemeente.nl
www.allecijfers.nl
www.volksgezondheidszorg.info
www.klimaatmonitor.nl
www.cbs.nl
www.economie.rabobank.nl
www.gdi.databank.nl